




Item number 811 110, 811 159

INSTRUCTION SHEET




To replace the batteries, follow the diagram below or use the provided USB/Micro USB cable.



- 1 2 lighting modes available: quick or progressive color change. Press button until you get the wished mode.

A remote control allows you to switch the lamp on and off remotely.



Please note the following information:

1. This product is operated by non-rechargeable batteries, new and used batteries cannot be mixed, and batteries must be inserted with the correct polarity.
2. Exhausted batteries have to be removed from the product. The supply terminals are not to be short-circuited.
3. Use Alkaline batteries for better performance.

WARRANTY

This product is covered by our warranty of two years. For implementation of the warranty or after sales service, you should contact your dealer with your proof of purchase. Our warranty covers defects in materials or assembly due to manufacturer with the exception of any damage from non-compliance with instructions for use tampering with the product (such as dismantling, exposure to heat or humidity).

Note : please keep this manual, it contains important information.



HELLO KITTY

Sanrio
LICENSE



USED UNDER LICENSE.
SANRIO GMBH
©1976, 2018 SANRIO CO., LTD.

Made in PRC

© 2018 Teknofun All Rights Reserved

© 2018 Madcow Entertainment France All Rights Reserved

<http://www.teknofun-entertainment.com>

15 rue beaujon 75008 PARIS France




TEKNOFUN

Item number 811 110, 811 159




NOTICE D'UTILISATION

Pour remplacer les piles suivre le schéma ci-dessous ou utilisez le câble USB / Micro USB fourni.



- 1 2 modes d'éclairages possible : changement de couleur rapide ou progressif. Appuyer sur le bouton jusqu'à obtenir le mode désiré.

Une télécommande permet d'allumer et éteindre la lampe à distance.



Informations importantes :

1. Les piles utilisées sont non rechargeables, ne jamais mélanger des piles neuves et usagées, bien respecter la polarité + et -.
2. Les piles usagées doivent être enlevées et changées, ne pas court-circuiter l'alimentation.
3. Utiliser des piles Alcaline pour un meilleur fonctionnement.

GARANTIE

Ce produit est couvert par notre garantie de deux ans. Pour toute mise en œuvre de la garantie ou du service après-vente, vous devez vous adresser à votre revendeur muni de votre preuve d'achat. Notre garantie couvre les défauts de matériaux ou d'assemblage causés par le fabricant à l'exclusion de toute détérioration provenant de non-respect de la notice d'utilisation ou toute intervention intempestive sur le produit (telle que démontage, exposition à la chaleur ou à l'humidité).

Note : veuillez garder ce mode d'emploi, il contient d'importantes informations.



HELLO KITTY

Sanrio
LICENSE



USED UNDER LICENSE.
SANRIO GMBH
©1976, 2018 SANRIO CO., LTD.

Fabriqué en RPC

© 2018 Teknofun All Rights Reserved

© 2018 Madcow Entertainment France All Rights Reserved

<http://www.teknofun-entertainment.com>

15 rue beaujon 75008 PARIS France

TEKNOFUN




Item number 811 110, 811 159




INSTRUCCIONES DE USO

Para reemplazar las baterías siguen el siguiente diagrama o use el cable USB / Micro USB incluido.



- 1 2 posibles modos de iluminación: cambio de color rápido o progresivo. Presione el botón hasta que tenga el modo deseado.

Un control remoto le permite encender y apagar la lámpara de forma remota.



Por favor, tenga en cuenta la siguiente información:

1. Este producto es operado por baterías no recargables, baterías nuevas y usadas no se pueden mezclar, y las baterías debe insertarse con la polaridad correcta.
2. Las baterías sin carga deben ser retirados y cambiados, no provoque un cortocircuito en la fuente de alimentación.
3. Utilizar pilas alcalinas para un mejor funcionamiento.

GARANTIA

Este producto está cubierto por nuestra garantía de dos años. Para la ejecución de la garantía o de servicio post-venta, debe ponerse en contacto con su distribuidor local provisto con el comprobante de compra. Nuestra garantía cubre los defectos de material o de montaje causados por el fabricante excluyendo los daños causados por el incumplimiento de las instrucciones de uso o la manipulación no autorizada del producto (tales como el desmontaje, la exposición al calor o la humedad).

Nota: Conserve este manual, que contiene información importante.



HELLO KITTY

Sanrio
LICENSE



USED UNDER LICENSE.
SANRIO GMBH
©1976, 2018 SANRIO CO., LTD.

Made in PRC

© 2018 Teknofun All Rights Reserved

© 2018 Madcow Entertainment France All Rights Reserved

<http://www.teknofun-entertainment.com>

15 rue beaujon 75008 PARIS France

TEKNOFUN




Item number 811 110, 811 159

FOGLIO DELLE ISTRUZIONI




Per sostituire le batterie seguire lo schema qui sotto oppure utilizzare il cavo USB / Micro USB in dotazione.



- 1 2 modi di illuminazione disponibili: cambio di colore rapido o progressivo. Premere il pulsante fino a quando si ottiene la modalità desiderata.

Un telecomando consente di accendere e spegnere la lampada in remoto.



Si prega di notare le seguenti informazioni:

1. Questo prodotto è gestito da batterie non ricaricabili, batterie nuove e usate non possono essere mescolati, e le batterie deve essere inserito con la corretta polarità.
2. Le batterie esaurite devono essere rimosse dal prodotto. I terminali di alimentazione non devono essere in corto circuito.
3. Utilizzare batterie alcaline per prestazioni migliori.

GARANZIA

Questo prodotto è coperto dalla nostra garanzia di due anni. Per l'attuazione della garanzia o servizio post-vendita, è necessario contattare il rivenditore con la prova di acquisto. La garanzia copre i difetti di materiale o di assemblaggio a causa di produttore con l'eccezione di eventuali danni da mancato rispetto delle istruzioni per l'uso manomissione del prodotto (ad esempio, lo smontaggio, esposizione al calore o umidità).

Nota: Si prega di tenere presente manuale, contiene informazioni importanti.



Fabbricato in PRC
© 2018 Teknofun All Rights Reserved
© 2018 Madcow Entertainment France All Rights Reserved
<http://www.teknofun-entertainment.com>
15 rue beaujon 75008 PARIS France




Item number 811 110, 811 159

MERKBLATT




So ersetzen Sie die Batterien, um das Diagramm unten folgen oder verwenden Sie das mitgelieferte USB / Micro-USB-Kabel.



- 1 2 Leuchtvarianten zur Verfügung: schnelle oder progressive Farbwechsel. Drücken Sie die Taste, bis Sie den gewünschten Modus.

Mit einer Fernbedienung können Sie die Lampe aus der Ferne ein- und ausschalten.



Bitte beachten Sie die folgenden Informationen:

1. Dieses Produkt wird von nicht wiederaufladbaren Batterien betrieben werden, neue und gebrauchte Batterien können nicht vermischt werden und Batterien müssen mit der richtigen Polarität eingelegt werden.
2. Verbrauchte Batterien müssen aus dem Produkt entfernt werden. Die Anschlussklemmen sind nicht kurzgeschlossen werden.
3. Verwenden Sie Alcaline Batterien für eine bessere Leistung.

GARANTIE

Dieses Produkt wird durch unsere Garantie von zwei Jahren abgedeckt. Zur Umsetzung der Garantie oder After-Sales-Service, sollten Sie Ihren Händler mit Ihren Kaufnachweis in Verbindung. Unsere Garantie deckt Mängel in Material oder Montage durch Hersteller mit Ausnahme von Schäden, die durch Nichteinhaltung der Anweisungen für die Verwendung mit dem Produkt Manipulationen (wie Abbau, Belichtung oder Feuchtigkeit zu heizen).

Notiz: Bitte bewahren Sie diese Bedienungsanleitung, sie enthält wichtige Informationen.



HELLO KITTY

Sanrio
LICENSE



USED UNDER LICENSE.
SANRIO GMBH
©1976, 2018 SANRIO CO., LTD.

Machte in PRC

© 2018 Teknofun All Rights Reserved

© 2018 Madcow Entertainment France All Rights Reserved

<http://www.teknofun-entertainment.com>

15 rue beaujon 75008 PARIS France




Item number 811 110, 811 159

INSTRUCTIE BLAD




Voor het vervangen van de batterijen Volg de onderstaande schema of gebruik de meegeleverde USB / Micro USB-kabel.



- 1 2 verlichting modi beschikbaar: snel of progressieve kleurverandering. Druk op de knop totdat u de gewenste modus.

Met een afstandsbediening kunt u de lamp op afstand in- en uitschakelen.



Let op de volgende informatie:

1. Dit product wordt beheerd door niet-oplaadbare batterijen, nieuwe en gebruikte batterijen kunnen niet gemengd worden, en batterijen moeten met de juiste polariteit worden ingebracht.
2. Lege batterijen moeten uit het product worden verwijderd. De aansluitklemmen zijn niet kortgesloten te zijn.
3. Gebruik Alkaline batterijen voor betere prestaties.

GARANTIE

Dit product wordt gedekt door onze garantie van twee jaar. Voor de uitvoering van de garantie of after sales service, moet u contact opnemen met uw dealer met uw aankoopbewijs. Onze garantie dekt defecten in materialen of montage als gevolg van fabrikant met uitzondering van eventuele schade als gevolg van niet-naleving van instructies voor het gebruik knoeien met het product (zoals demontage, blootstelling aan hitte of vochtigheid).

Opmerking: Bewaar deze handleiding, het bevat belangrijke informatie.



HELLO KITTY

Sanrio
LICENSE



USED UNDER LICENSE.
SANRIO GMBH
©1976, 2018 SANRIO CO., LTD.

Made in PRC

© 2018 Teknofun All Rights Reserved

© 2018 Madcow Entertainment France All Rights Reserved

<http://www.teknofun-entertainment.com>

15 rue beaujon 75008 PARIS France